

เครื่องพ่นน้ำยาอัตโนมัติไร้สัมผัส สำหรับการกำจัดเชื้อที่มือ

Touch-Free Dispenser for Hand Sanitizing

ปกป้องคุณจากการติดเชื้อ Bacteria & Virus

บุคลากรทางการแพทย์ มีความเสี่ยงสูงในการติดเชื้อ จากการสัมผัสคนไข้ และ เชื้อโรคที่ติดอยู่ตามทีต่าง ๆ เช่น ลูกบิดประตู, โทรศัพท์ และอุปกรณ์ต่าง ๆ

จากข้อมูลของ CDC พบว่า 80% ของการติดเชื้อมาจากมือที่ไม่สะอาดจากการสัมผัสและการล้างมือ ปกติไม่สามารถกำจัดเชื้อได้ การพ่นน้ำยา Alcohol Base จึงเป็นทางเลือกที่สะดวก และมีประสิทธิภาพที่ดีกว่า

✓ Avoids cross-contaminations

ป้องกันการติดเชื้อระหว่างบุคคล

✓ Automatic Pre-measured Touch-less dosing system

พ่นน้ำยาในปริมาณที่พอเพียงในการกำจัดเชื้อ ได้ปริมาณน้ำยาเท่าเดิมทุกครั้งที่ใช้

✓ Saturate the hard-to get areas of the hands



Professional Hygienic Solutions

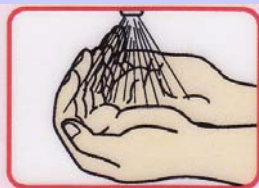
วิธีการใช้งาน

ยื่นมือเข้าไปบริเวณด้านหน้าเครื่อง Sensor ของเครื่องจะพ่นน้ำยาโดยอัตโนมัติในปริมาณที่เหมาะสม ที่เพียงพอต่อการกำจัดเชื้อ

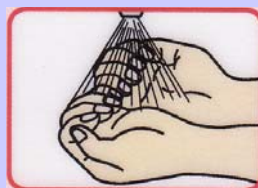
ขั้นตอนการกำจัดเชื้อบริเวณมือที่ถูกต้อง



1 แขนมือใต้หัวพ่น เครื่องจะพ่นน้ำยา ครอบคลุมมือ



2 ค่อยๆ งอนิ้ว รับน้ำยา



3 ให้ความบริเวณปลายนิ้ว, เล็บ ได้รับน้ำยา



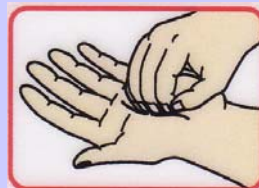
4 ถูมือ 2 ข้างไปมา



5 ถูมือบริเวณร่องนิ้ว



6 ถูหลังมือ



7 ถูนิ้วมือบนฝ่ามือ



8 ถูนิ้วหัวแม่มือ



9 ถูบริเวณข้อมือ



10 ถูมือต่อเนื่องจน มือแห้ง

Quality Product from Japan โดย SARAYA ผู้เชี่ยวชาญในผลิตภัณฑ์ Hygienic มากกว่า 50 ปี



Zest-Med Co.,Ltd. Tel.0-2682-9151-4 Fax.0-2682-9155 ลูกค้าสัมพันธ์ ต่อ 12-14
Email: tanyaluk@zest-med.com, service@zest-med.com, sale-info@zest-med.com

www.zest-med.com

Authorized Distributor in Thailand

Code No. ZHY-QGS-UD3100 • UD-3100 Standard Quick Guide